



***Manual de uso de las fuentes  
bibliográficas digitales***

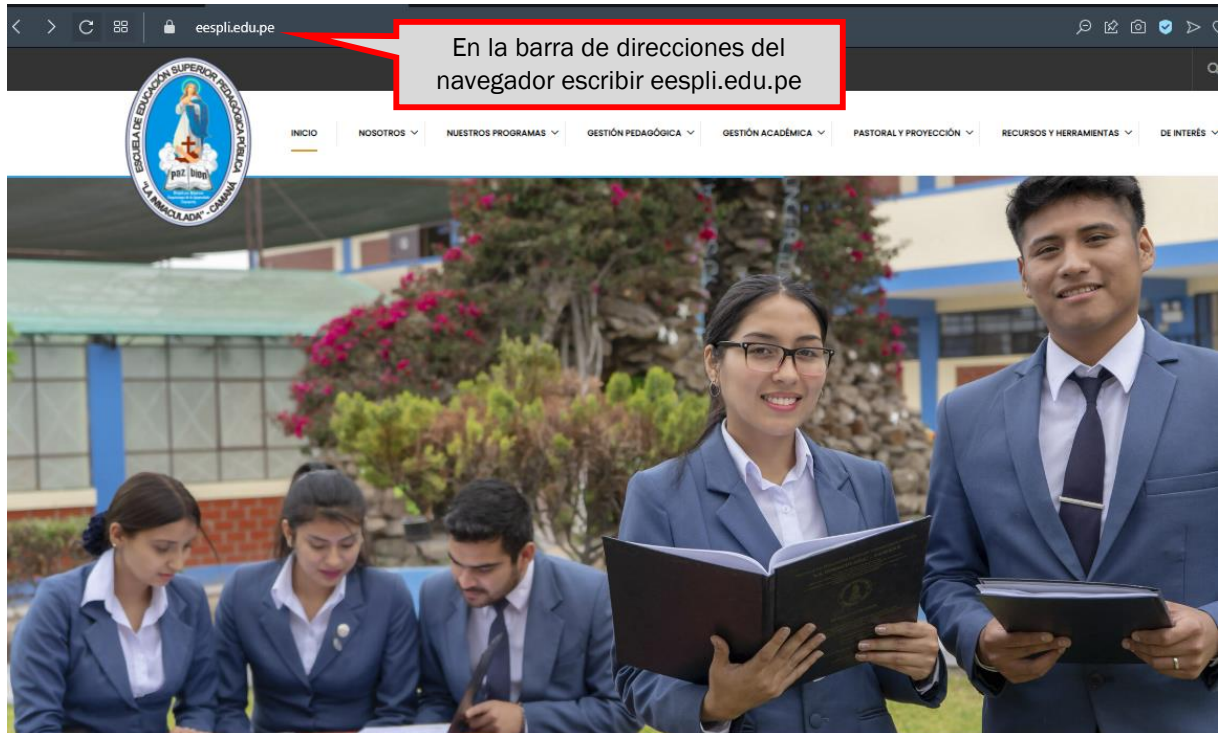
## ÍNDICE

Accediendo desde nuestra página web	3
Accediendo desde nuestra aula virtual CLARAFIC para formación inicial docente	6
Accediendo desde nuestra aula virtual ALFONSOFIC del programa de profesionalización docente	11
Protocolo para uso de la sala de lectura	12
Protocolo para uso de la estación de lectura	12

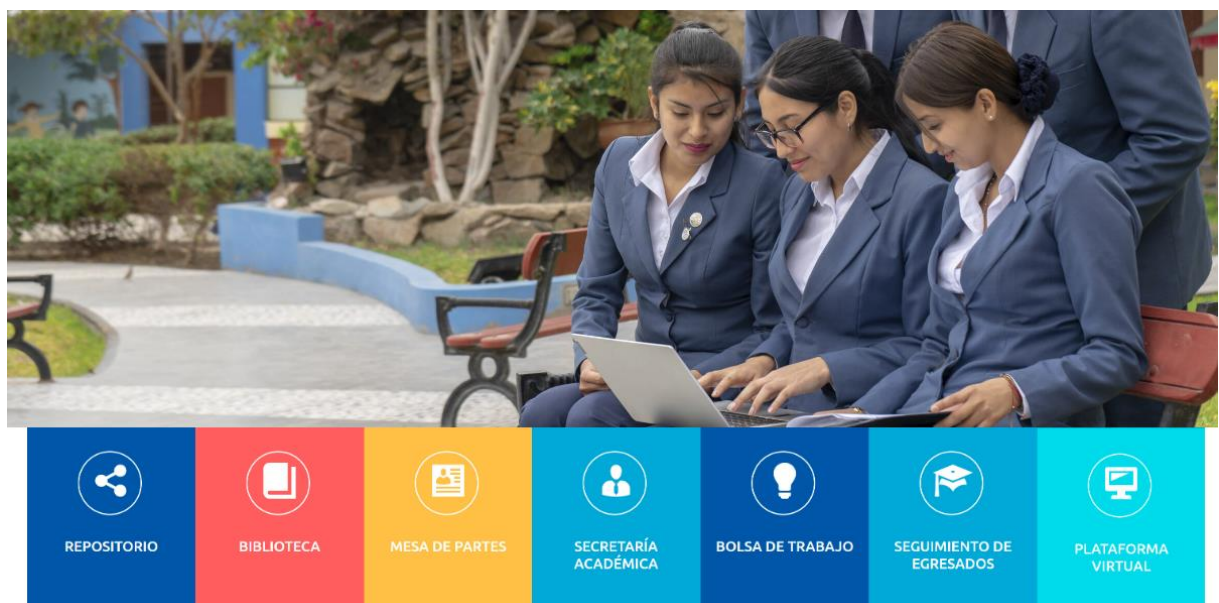
## FUENTES BIBLIOGRÁFICAS DIGITALES

### ACCEDIENDO DESDE NUESTRA PÁGINA WEB

Ingrese a la página web de nuestra institución [eespli.edu.pe](http://eespli.edu.pe)



Baje hasta la cinta de opciones e ingrese a **Biblioteca** haciendo clic en el botón




Clic en **Biblioteca**



En la página que aparece, baje hasta ubicar los accesos a nuestros servicios de la biblioteca, como se ve en la siguiente imagen, ingresando al módulo de **Fuentes Bibliográficas Digitales**


## SERVICIOS



**Sistema de BIBLIOTECA**

**BIBLIOTECA CENTRAL**

El Sistema de Biblioteca te permite el acceso a la información bibliográfica de estantería (catálogo en línea) orientados a los procesos de enseñanza, aprendizaje, docencia, investigación y gestión, ayudando al logro de los objetivos institucionales.



**Repositorio Institucional**

**REPOSITORIO**

Bienvenidos al Repositorio Institucional Digital, cuyo objetivo es facilitar y mejorar la visibilidad de la producción científica y académica de la EESP.



**Fuentes Bibliográficas Digitales**

**FUENTES BIBLIOGRÁFICAS DIGITALES**

Acceso a diferentes recursos en línea (libros, revistas, artículos, tesis, estadísticas, etc.) de alta calidad académica para desarrollar sus tareas e investigaciones académicas.

Clic en Fuentes Bibliográficas Digitales

Al ingresar cargará la siguiente página



**FUENTES BIBLIOGRÁFICAS DIGITALES**

Acceso a diferentes recursos en línea (libros, revistas, artículos, tesis, estadísticas, etc.) de alta calidad académica según su especialidad, para desarrollar sus tareas e investigaciones académicas.



**BIBLIOTECA VIRTUAL MIGUEL DE CERVANTES**  
www.cervantesvirtual.com

Presenta publicaciones digitalizadas del área de humanidades a partir del siglo X hasta la actualidad.

**VIDEO TUTORIAL**

**unir biblioteca**

la Biblioteca Virtual de UNIR es 100% online, ofreciendo acceso a todos los recursos a través de un solo buscador

**VIDEO TUTORIAL**

**EBSCO**

EBSCO Ofrece acceso a contenido científico relevante de todas las áreas del conocimiento,

**VIDEO TUTORIAL**

**ERIC**  
Institute of Education Sciences

es una base de datos bibliográfica en el campo de la educación, incluye índices y resúmenes de artículos de revistas e informes.

**VIDEO TUTORIAL**

Cada biblioteca tiene un video tutorial que explica paso a paso el modo de hacer las búsquedas por lo que le recomendamos verlos antes de ingresar.



Ofrece libros, artículos, manuscritos, documentos digitalizados a partir del patrimonio bibliográfico nacional.

[VIDEO TUTORIAL](#)



enfocado en la búsqueda de contenido y bibliografía científico-académica. El sitio indexa editoriales, bibliotecas, repositorios, bases de datos bibliográficas,

[VIDEO TUTORIAL](#)




ALICIA ofrece acceso abierto en materia de ciencia, tecnología e innovación, información científica en libros, tesis, artículos, trabajos técnico-científicos y otros.

[VIDEO TUTORIAL](#)



es un proyecto de biblioteca electrónica, que recoge artículos de investigación, es un modelo para la publicación electrónica cooperativa de revistas científicas en Internet

[VIDEO TUTORIAL](#)



## ACEDIENDO DESDE NUESTRA AULA VIRTUAL CLARAFIC PARA FORMACIÓN INICIAL DOCENTE

Ingrese al aula virtual a través del enlace: <https://clarafic.eespli.edu.pe>

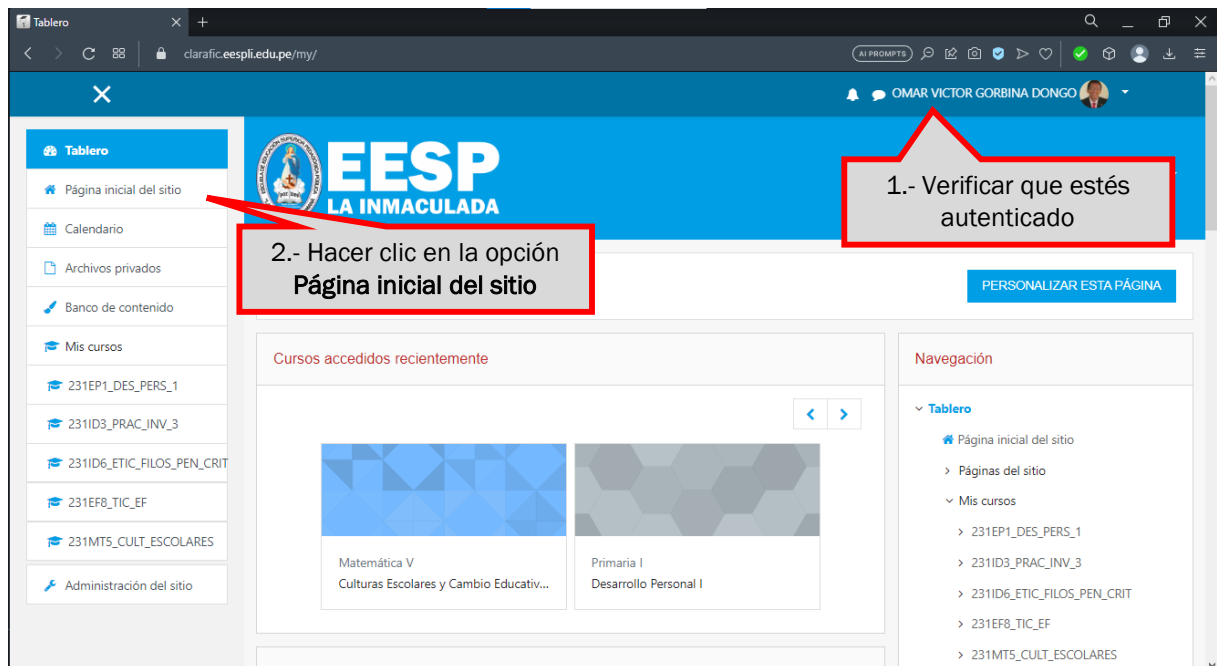


Una vez que haga clic en **acceder**, le aparecerá una pantalla donde debe ingresar su usuario y clave para poder acceder al aula virtual, como se muestra a continuación:





Una vez autenticado, ingresará al aula virtual, y debe dirigirse a la **página inicial del sitio**, de la siguiente manera:



Al hacer clic en la opción **Página inicial del sitio**, cargará la ventana inicial del aula virtual, y allí podrá acceder a las fuentes bibliográficas digitales; para esto, usando el scroll del mouse debe bajar hasta encontrar el banner de acceso a las **fuentes bibliográficas digitales**, hacer clic en el mismo banner para acceder tal como te mostramos a continuación:



Cargará la página en una nueva pestaña para que pueda acceder a bibliotecas digitales y repositorios de instituciones académicas de acceso gratuito a los usuarios para leer y/o descargar sus publicaciones. Cada acceso a una biblioteca virtual tiene un video instructivo que se recomienda visualizar para poder utilizar adecuadamente las herramientas y procesos de búsqueda.

Hacer clic en cada fuente bibliográfica

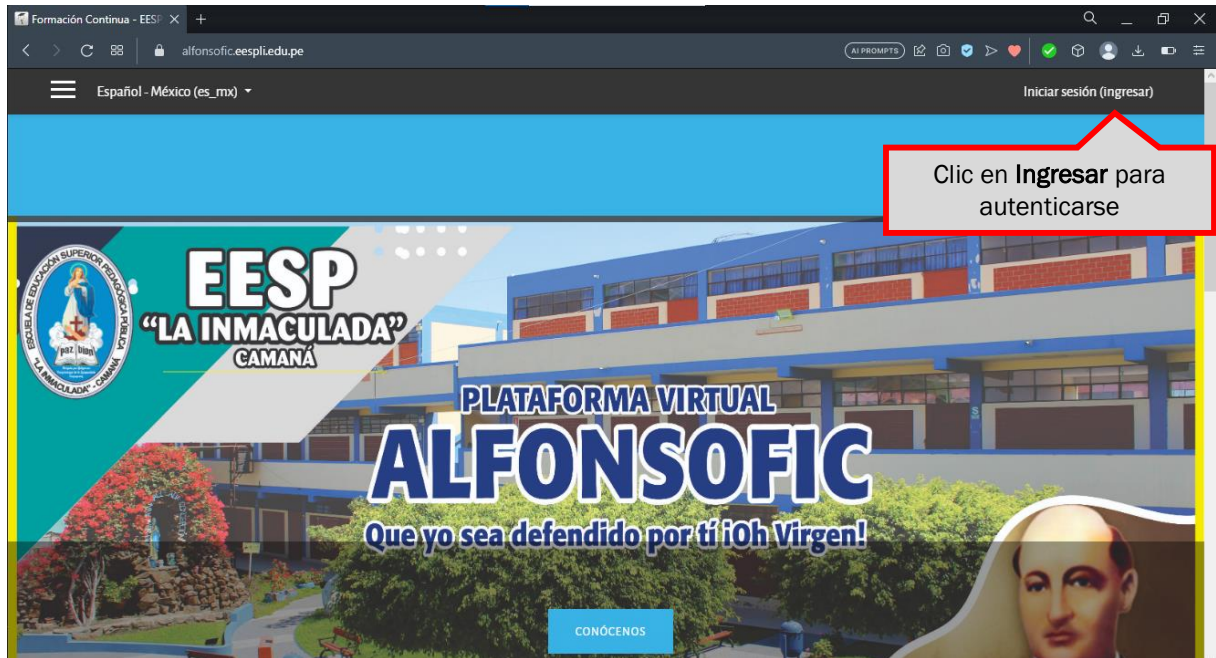
The screenshot shows a web browser window with the URL 'eespli.edu.pe'. The page displays a grid of digital library resources, each with a logo, a brief description, and a video tutorial thumbnail. A red callout box points to the text 'Hacer clic en cada fuente bibliográfica'. The resources include:

- BIBLIOTECA VIRTUAL MIGUEL DE CERVANTES**: Presenta publicaciones digitalizadas del área de humanidades a partir del siglo X hasta la actualidad.
- unir biblioteca**: la Biblioteca Virtual de UNIR es 100% online, ofreciendo acceso a todos los recursos a través de un solo buscador.
- EBSCO**: EBSCO Ofrece acceso a contenido científico relevante de todas las áreas del conocimiento.
- ERIC**: es una base de datos bibliográfica en el campo de la educación, incluye índices y resúmenes de artículos de revistas e informes.
- bnp biblioteca nacional del Perú**: Ofrece libros, artículos, manuscritos, documentos digitalizados a partir del patrimonio bibliográfico nacional.
- Google Académico**: enfocado en la búsqueda de contenido y bibliografía científico-académica. El sitio indexa editoriales, bibliotecas, repositorios, bases de datos bibliográficas.
- YALICIA**: ofrece acceso abierto en materia de ciencia, tecnología e innovación, información científica en libros, tesis, artículos, trabajos técnico-científicos y otros.
- SciELO**: es un proyecto de biblioteca electrónica, que recoge artículos de investigación, es un modelo para la publicación electrónica cooperativa de revistas científicas en Internet.

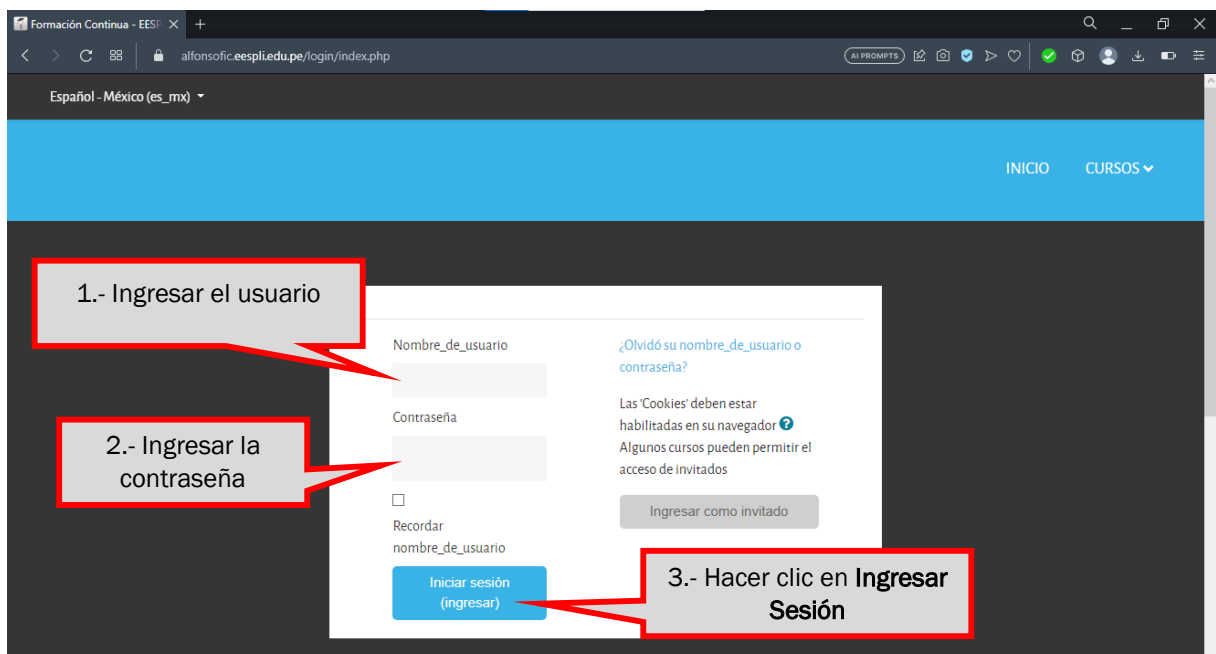


## ACCEDIENDO DESDE NUESTRA AULA VIRTUAL ALFONSOVIC DEL PROGRAMA DE PROFESIONALIZACIÓN DOCENTE

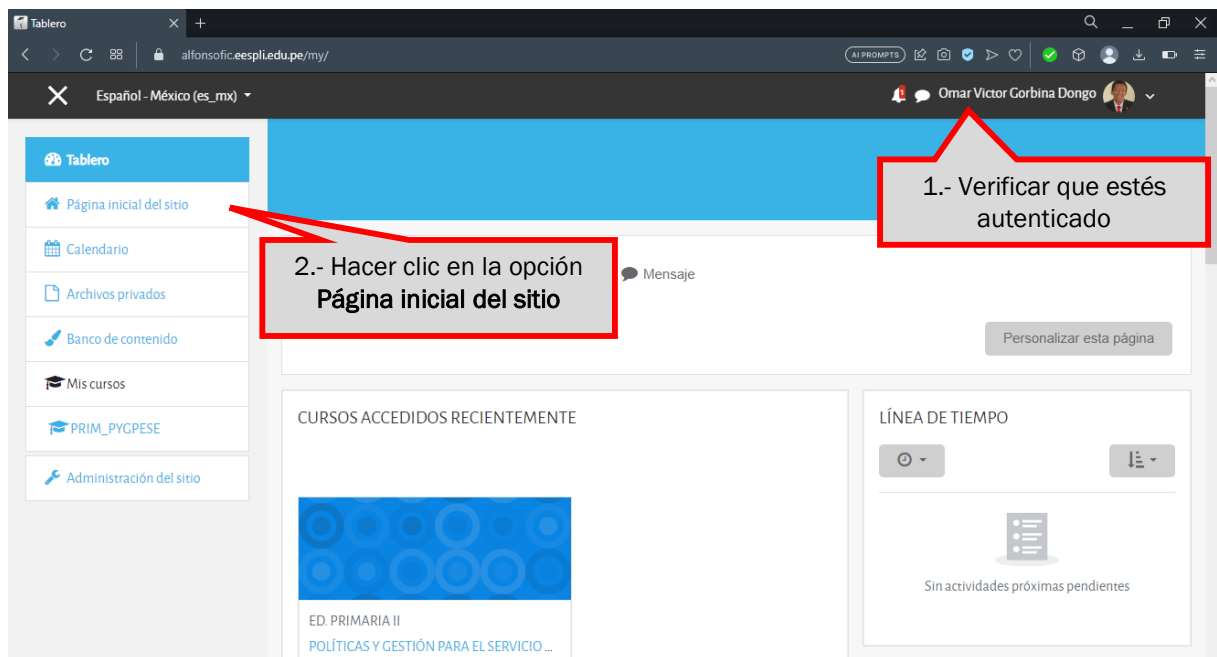
Ingrese al aula virtual a través del enlace: <https://alfonsovic.eespli.edu.pe>



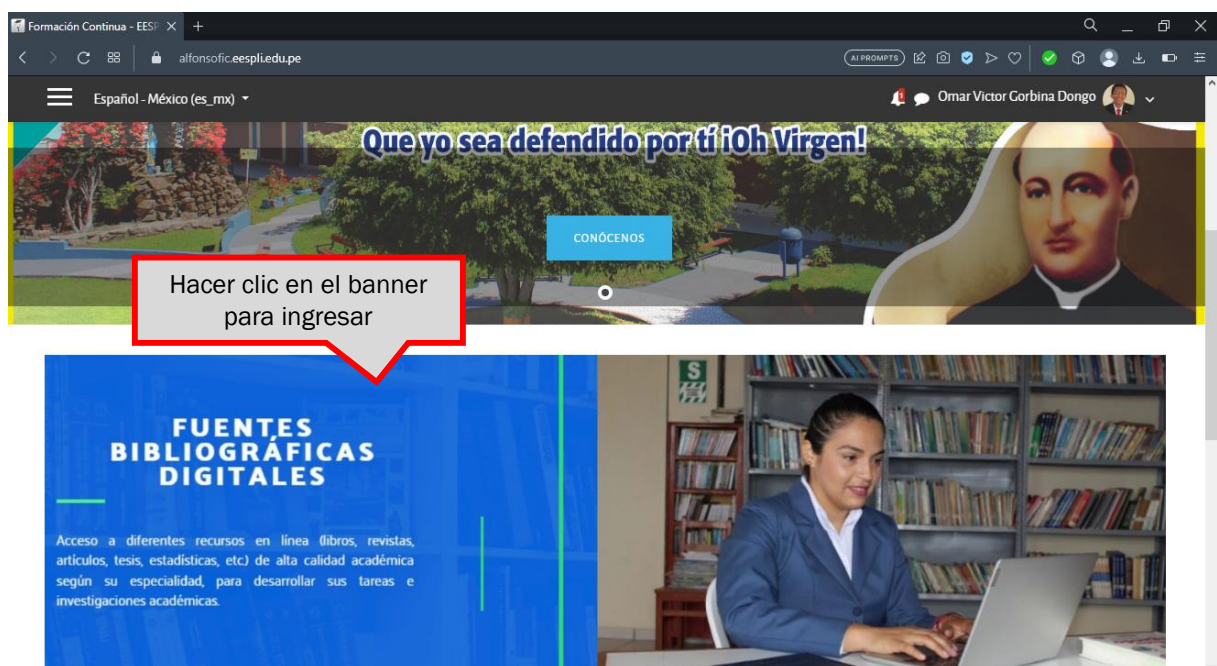
Una vez que haga clic en **Ingresar**, le aparecerá una pantalla donde debe ingresar su usuario y clave para poder acceder al aula virtual, como se muestra a continuación:



Una vez autenticado, ingresará al aula virtual, y debe dirigirse a la **página inicial del sitio**, de la siguiente manera:



Al hacer clic en la opción **Página inicial del sitio**, cargará la ventana inicial del aula virtual, y allí podrá acceder a las fuentes bibliográficas digitales; para esto, usando el scroll del mouse debe bajar hasta encontrar el banner de acceso a las **fuentes bibliográficas digitales**, hacer clic en el mismo banner para acceder tal como te mostramos a continuación:



Cargará la página en una nueva pestaña para que pueda acceder a bibliotecas digitales y repositorios de instituciones académicas de acceso gratuito a los usuarios para leer y/o descargar sus publicaciones. Cada acceso a una biblioteca virtual tiene un video instructivo que se recomienda visualizar para poder utilizar adecuadamente las herramientas y procesos de búsqueda.

Hacer clic en cada fuente bibliográfica

The screenshot shows a web browser window with the URL 'eespli.edu.pe'. The page displays a grid of digital library resources, each with a logo, a brief description, and a video tutorial thumbnail. A red callout box points to the text 'Hacer clic en cada fuente bibliográfica'. The resources include:

- BIBLIOTECA VIRTUAL MIGUEL DE CERVANTES**: Presenta publicaciones digitalizadas del área de humanidades a partir del siglo X hasta la actualidad.
- unir biblioteca**: la Biblioteca Virtual de UNIR es 100% online, ofreciendo acceso a todos los recursos a través de un solo buscador.
- EBSCO**: EBSCO Ofrece acceso a contenido científico relevante de todas las áreas del conocimiento.
- ERIC**: es una base de datos bibliográfica en el campo de la educación, incluye índices y resúmenes de artículos de revistas e informes.
- bnp biblioteca nacional del Perú**: Ofrece libros, artículos, manuscritos, documentos digitalizados a partir del patrimonio bibliográfico nacional.
- Google Académico**: enfocado en la búsqueda de contenido y bibliografía científico-académica. El sitio indexa editoriales, bibliotecas, repositorios, bases de datos bibliográficas.
- YALICIA**: ofrece acceso abierto en materia de ciencia, tecnología e innovación, información científica en libros, tesis, artículos, trabajos técnico-científicos y otros.
- SciELO**: es un proyecto de biblioteca electrónica, que recoge artículos de investigación, es un modelo para la publicación electrónica cooperativa de revistas científicas en Internet.



**PROTOCOLO PARA USO DE LA SALA DE LECTURA**

La Sala de Lectura es el ambiente donde se encuentran en forma física todo el material bibliográfico de la institución, para su uso, se debe seguir el siguiente protocolo:

- a) El horario de atención presencial de la biblioteca es de lunes a viernes de 08:00 am a 4:00 pm
- b) Es necesario mantener el debido distanciamiento entre los usuarios, por tanto, está prohibido mover las sillas y el mobiliario de la biblioteca.
- c) Para solicitar un libro en físico o cualquier tipo de material bibliográfico en calidad de préstamo se deben seguir los siguientes pasos:
  1. El usuario deberá presentar su DNI físico.
  2. Para solicitar cualquier material bibliográfico disponible se deberá presentar el DNI físico al personal auxiliar de biblioteca.
  3. Se puede consultar por otro material bibliográfico en las computadoras accesibles dirigiéndose al siguiente link <http://192.168.10.1:8004/404>
- d) Para la devolución del material bibliográfico tener en cuenta lo siguiente:
  1. El usuario se acerca al módulo de la biblioteca y entrega el material prestado, el cual es verificado por el personal auxiliar.
  2. Luego de la verificación efectuada el usuario recibirá su respectivo DNI físico.

**PROTOCOLO PARA USO DE LA ESTACIÓN DE LECTURA PARA PERSONAS CON DISCAPACIDAD O MOVIMIENTOS LIMITADOS**

- a) El usuario puede solicitar al personal auxiliar hacer uso de estación de lectura, quien verificará la disponibilidad de los cupos con la lista de reservas y el aforo permitido de la sala.
- b) Se puede separar el uso de la **estación de lectura** solicitando al **celular o WhatsApp 953758984** correo [bibliotecario@eespli.edu.pe](mailto:bibliotecario@eespli.edu.pe) con 24 horas de anticipación.
- c) Se puede consultar por otro material bibliográfico en las computadoras accesibles dirigiéndose al siguiente link <http://192.168.10.1:8004/404>
- d) Una vez identificado el libro o libros deseados llamar al auxiliar de **biblioteca al celular o WhatsApp 953758984**
- e) Solo pueden ingresar 2 personas como máximo por cubículo.
- f) La permanencia máxima en la **estación de lectura** es de 4 horas.
- g) Los ingresantes a la estación de lectura, si presentaran un problema de salud, pueden solicitar el apoyo de la enfermera durante su uso.
- h) Los ingresantes a la **estación de lectura** al momento de retirarse deben informar y devolver los materiales usados y los libros para que el auxiliar de biblioteca los recoja.